

perseo
by BTV GROUP

Catálogo



perseo

by BTV GROUP

Tu nueva marca líder en la industria hotelera,
con más de 40 años de historia.

Grupo



Garantía y calidad
desde 1962

Servicio global desde nuestros centros de España, China, México y República Dominicana.

Central y fábrica en Zaragoza (España) certificada ISO 9001 e ISO 14001.

Asistencia posventa a través de nuestros 120 servicios técnicos en España y Portugal, así como en las principales zonas turísticas del mundo.



Líderes en
crecimiento
empresarial 2017



Sello RSA+ de
Responsabilidad Social
de Aragón (España)



Miembros
Asociación
Empresas de
Seguridad AES



Asociación
Europea
de Sistemas de
Seguridad



Premio Pilot a
la Excelencia
Logística



European
Recycling
Platform

WEEE
DIRECTIVE
(2003/96/EC)



Restricción de
ciertas Sustancias
Peligrosas en
aparatos eléctricos y
electrónicos

www.perseo.mx

ÍNDICE

Perseo	4
CERRADURAS ELECTRÓNICAS	6
Serie Hermes	7
Serie Lux	8
Serie Privy	9
Software SMARTWAY	10
Opción CONNECT	10
Accesorios	11
CAJAS DE SEGURIDAD	12
Serie Aruba	13
Serie Capri	14
MINIBARES	15
Serie Ártico 30	16
Serie Ártico 40	17
Serie Vinoteca	18
Serie Frost	19
Serie Niágara 45	20
Serie Glaciar 49	21
Serie Glaciar 62	22
Serie Glaciar Glass	23
Consejos de instalación	24
BAÑO Y HABITACIÓN	25
Accesorios de baño	26
Baño y habitación	27

perseo

by BTV GROUP

Perseo es la **nueva y exclusiva marca del Grupo BTV** diseñada específicamente para el Sector Hospitality. Al igual que el personaje mitológico, **Perseo** nace para que nuestros clientes sean conscientes de que todos los retos, por complicados que sean, pueden superarse gracias a nuestras soluciones llenas de tecnología, diseño e innovación.

Es una marca auténtica y diferente creada gracias al conocimiento acumulado en los **40 años de trayectoria de BTV como fabricantes de equipamiento hotelero: cajas fuertes, minibares, cerraduras electrónicas y accesorios.**

Perseo nace de la necesidad de adaptación a un mercado que, al igual que nuestra marca matriz, evoluciona y exige cada día productos de más calidad y con mayores prestaciones. Este nuevo catálogo se hace eco de ello y toma **el diseño, la innovación y la tecnología** como sus mayores protagonistas, manteniendo la garantía que ofrece una marca con 60 años de experiencia.

Contamos con un **gran equipo de expertos** que te acompañarán y asesorarán de manera personalizada desde el momento en que te pongas en contacto con nosotros. Nuestra **red de Servicios Técnicos presentes en toda España y Portugal** te darán la respuesta más eficiente en toda la vida del producto.

Haz que tus huéspedes se sientan como en casa y puedan disfrutar de la tranquilidad que aporta contar con el mejor equipamiento.

Perseo es TECH Care.



**Tecnología punta
al servicio de los hoteles,
con la garantía del grupo BTV**

Las claves de nuestro éxito residen en el esfuerzo en innovación, sostenibilidad, responsabilidad social y compromiso social.

Nuestra apuesta por la internacionalización nos ha permitido asentar una sólida red de producción, distribución y asistencia técnica, que comienza en los 18.000 m2 de fábrica en nuestra sede central en **Zaragoza (España)** y se extiende hasta el mercado asiático, donde se sitúa nuestra planta de Jiaxing, en **China**.

Hemos consolidado nuestra presencia en el mercado americano con una sede en **República Dominicana** y otra en Cancún, **México**, dos puntos estratégicos desde donde dar servicio a las zonas más turísticas de latinoamérica.

HOTELES EN EL MUNDO

**SERENADE PUNTA CANA
BEACH SPA RESORT**
Punta Cana,
Rep. Dominicana



**POUSADA DO PALÁCIO DE
ESTÓI**
Faro, Portugal



MELIÁ CASTILLA
Madrid, España



TURIM OPORTO HOTEL
Oporto
Portugal



BARCELÓ MAYA
México



**HOTEL SOHO
BOUTIQUE TURIA 4***
Valencia, España



CERRADURAS ELECTRÓNICAS

TECNOLOGÍA Y ESTILO

Nuestra gama de cerraduras está diseñada pensando en las necesidades de cada tipo de hotel.

La tecnología con la que cuentan, ofrece una experiencia inolvidable al huésped y optimiza al máximo su gestión al hotel.

Serie HERMES

CERRADURAS
ELECTRÓNICAS



Circuito electrónico tropicalizado para evitar oxidación en ambientes de alta humedad.

Sistema de auditoría con capacidad para registrar **hasta 1.000 eventos** incluyendo aperturas con llaves de emergencia.

Software disponible en varios idiomas. **Modalidad Stand alone o base de datos centralizada.**

Opción Connect: Enviar llave electrónica al móvil del huésped desde el software de gestión para que éste proceda a realizar la **apertura a través de webapp.**

Opción Card: Apertura mediante tarjeta contactless o dispositivo RFID.

Manilla anti-manipulación con giro libre, evita forzar la apertura haciendo palanca. **Manilla reversible** para apertura izquierda o derecha.

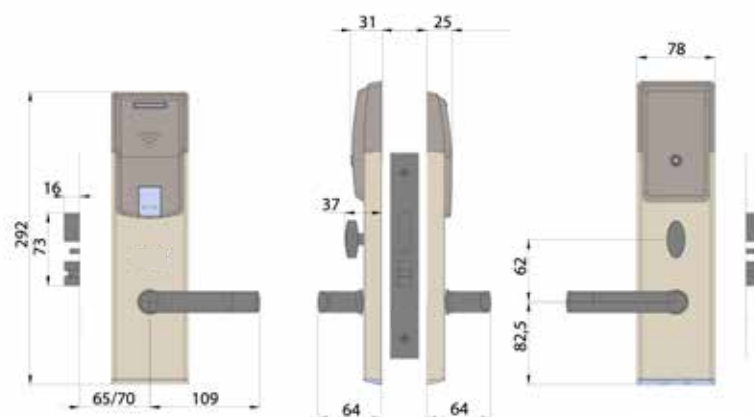
Cerradura mecánica de emergencia con cilindro de perfil europeo amañable.






Memoria EEPROM para mantener la información y configuración aunque se retiren las baterías.

Indicador luminoso verde de confirmación que se ilumina cuando se realiza cualquier acción en la cerradura.

¿Por qué HERMES?

Cerradura electrónica con **tecnología RFID**, **Opción Connect y Card** con cuerpo macizo y manetas fabricadas en **acero inoxidable AISI 304**. El sistema Connect permite abrir la cerradura a través de webapp.



-  Control desde software
-  Control de usuarios a través de software
-  Manilla libre
-  Tarjeta RFID
-  Pestillo antipánico
-  Alerta batería baja
-  Llave mecánica de emergencia
-  4x AA

¿Quieres ver cómo funciona?



Serie LUX

CERRADURAS ELECTRÓNICAS



Circuito electrónico tropicalizado para evitar oxidación en ambientes de alta humedad.

Sistema de auditoría con capacidad para registrar hasta **1.000 eventos** incluyendo aperturas con llaves de emergencia.

Software disponible en varios idiomas. **Modalidad Stand alone o base de datos centralizada.**

Opcion Connect: Enviar llave electrónica al móvil del huésped desde el software de gestión para que éste proceda a realizar la **apertura a través de webapp.**

Manilla anti-manipulación con giro libre, evita forzar la apertura haciendo palanca. **Manilla reversible** para apertura izquierda o derecha.

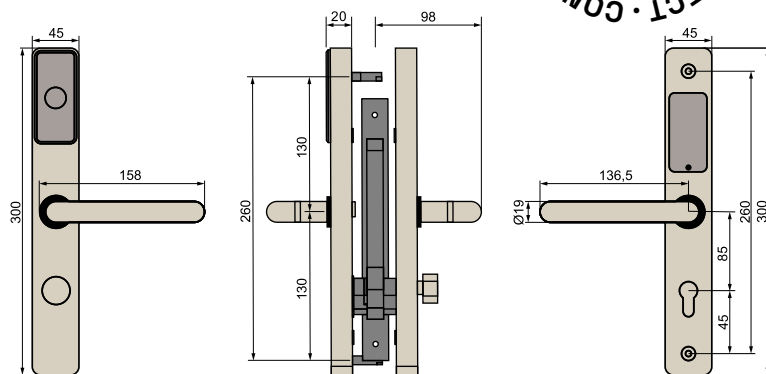
Cerradura mecánica de emergencia con cilindro de perfil europeo amaestrable.







Memoria EEPROM para mantener la información y configuración aunque se retiren las baterías.

Indicador luminoso verde de confirmación que se ilumina cuando se realiza cualquier acción en la cerradura.

¿Por qué LUX?

Cerradura electrónica con **tecnología RFID y Opción Connect** con cuerpo macizo y manetas fabricadas en **acero inoxidable AISI 304**. Versión BASIC disponible para renovación de escudos únicamente, manteniendo el cerrojo antiguo.



-  Control desde software
-  Control de usuarios a través de software
-  Manilla libre
-  Tarjeta RFID
-  Pestillo antipánico
-  Alerta batería baja
-  Llave mecánica de emergencia
-  4x AAA

¿Quieres ver cómo funciona?



Serie PRIVY

CERRADURAS
ELECTRÓNICAS

Circuito electrónico tropicalizado para evitar oxidación en **ambientes de alta humedad**

Connect: Envía llave electrónica al móvil del huésped desde el software de gestión para que éste proceda a realizar la **apertura a través de webapp**.

Sistema de **auditoría** con capacidad para registrar hasta 1000 eventos incluyendo aperturas con llaves de emergencia.

Software disponible en **varios idiomas**.
Modalidad stand alone o base de datos centralizada.

Manilla anti-manipulación con giro libre, evita forzar la apertura haciendo palanca.

Manilla reversible para apertura izquierda o derecha.

Cerradura mecánica de emergencia con cilindro de perfil europeo amaestable.

Memoria EEPROM para mantener la información y configuración aunque se retiren las baterías.

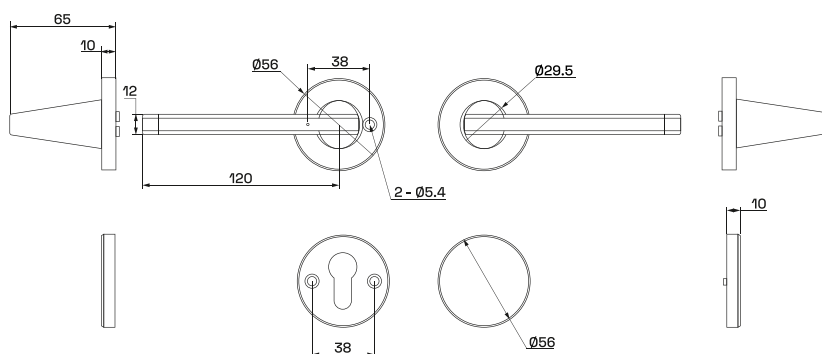


¿Por qué PRIVY?

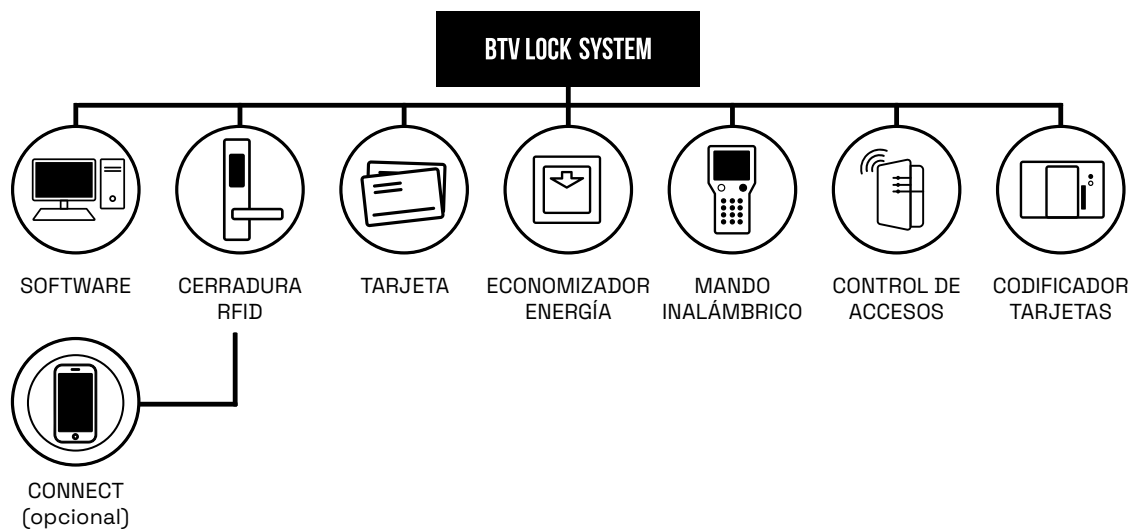
Cerradura electrónica con **tecnología Connect y RFID**, con **lector oculto en la puerta** y manetas fabricadas en **acero inoxidable AISI 304**. Confiere a las puertas un aspecto minimalista, al integrar sus componentes dentro de la puerta.



- | | |
|---|--|
|  Control desde software |  Control de usuarios a través de software |
|  Manilla libre |  Tarjeta RFID |
|  Pestillo antipánico |  Alerta batería baja |
|  Llave mecánica de emergencia |  4x AAA |



Software SMARTWAY



El software que gestiona todo el control de accesos

Permite **integración con PMS**.

Gestiona el **check-in** y **check-out** de huéspedes.

Sistema de **encriptación de tarjetas único para cada hotel**.

Permite instalar la base de datos en un **servidor (MSSQL) Windows o Linux**.

Posibilidad de establecer **horarios de apertura**, gestionar **turnos de empleados** y controlar todas las actuaciones realizadas en las cerraduras.

Opción CONNECT

Con la **Opción CONNECT** la recepción del hotel obtiene **información instantánea** del estado de las cerraduras.

- **Alarma de puerta abierta.**

- **Nivel de batería bajo.**

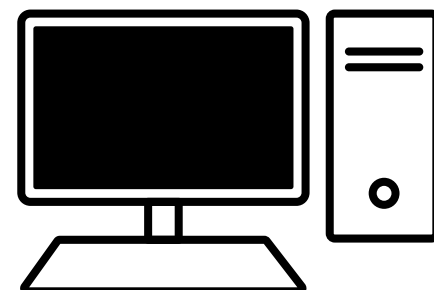
- **Modo privado activado.**

- **Eventos y alarmas**

Control y monitorización en remoto

Posibilidad de realizar gestiones en remoto sin necesidad de acudir a la cerradura para realizar cambios.

Cancelar o ampliar estancias, bloquear cerraduras, obtener información de apertura o habilitar estancias.



ACCESORIOS

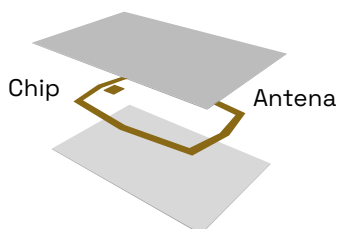
CERRADURAS ELECTRÓNICAS

Tarjetas y pulseras

Dispositivos con tecnología de gestión por proximidad RFID, necesario para la identificación del usuario y para asociar los permisos de acceso desde el software.

Disponibles en varios formatos, como tarjetas, pulseras o llaveros.

Seguridad protegida mediante encriptación propia del sistema.



Tarjeta de proximidad



Totalmente personalizables con logo o imagen del hotel.

Codificador de tarjetas

Graba la información de cada usuario en el chip de la tarjeta (pulsera o llavero RFID) y lee de manera automática los datos ya existentes. Conexión mediante USB o Ethernet según el tipo de sistema.



Mandos de auditoría

Este dispositivo permite configurar las cerraduras según el plan de acceso definido en el software. En caso de emergencia, puede realizar auditorías de uso de la cerradura y cambiar los parámetros de funcionamiento de la cerradura.



Gateways

Este dispositivo convierte las cerraduras Bluetooth en cerraduras ONLINE, es decir, las cerraduras y el software se comunican en tiempo real a través de este gateway, informando al instante de todos los eventos ocurridos en la cerradura y actualizando los cambios de configuración que se realicen desde el software.

Su tecnología RF permite una gran cobertura y largo alcance, lo que permite enlazar varias cerraduras con un mínimo de números de gateways por instalación.



Economizadores

Dispositivo para el control de la electricidad de la habitación, incorporan la tecnología de gestión de proximidad RFID bajo protocolo ISO 14443A. Permiten reconocer cualquier tarjeta contactless.

En versiones más avanzadas, permite reconocer la tarjeta que pertenece a la habitación y si la estancia sigue activa para permitir o no la activación de la electricidad.



CAJAS DE SEGURIDAD

ADAPTACIÓN A LAS NECESIDADES DEL HOTEL

¿Quieres que tus huéspedes descansen tranquilos y disfruten de su estancia en el hotel sabiendo que sus pertenencias más valiosas están a buen recaudo? Necesitas una de nuestras cajas fuertes. Contamos con una gran variedad de modelos: desde los más tecnológicos con sistema de apertura a través de tarjeta RFID, hasta los de más sencillo funcionamiento. Así conseguimos adaptarnos a lo que estás buscando.

Serie ARUBA

CAJAS FUERTES



¿Por qué ARUBA?

Por su estética moderna con teclado retroiluminado y la gran variedad de funcionalidades que ofrece, como la auditoría en pantalla de más de 200 eventos. Aporta ese plus que el huésped necesita para tener una experiencia única.

Bulones: 2 x Ø18 mm

Apertura de puerta 180°

Orificios para anclajes en base y fondo

Código usuario: 4 a 6 dígitos

Código emergencia: 6 dígitos

Auditoría: hasta 200 eventos (aperturas y cierres)

Cerradura de emergencia de seguridad

Teclado retroiluminado

Alimentación: 4 pilas AA (1,5 V)

Toma de corriente exterior de emergencia: USB 5V

Indicaciones de uso en teclado

MANDO DE AUDITORÍA

Permite tener acceso a la información de las últimas 200 aperturas, cierres, intentos fallidos de cierre e intentos de apertura con código erróneo. Apertura de caja por medio del mando.



INCLUIDO DE SERIE

-  Pantalla display
-  Luz interior
-  Auditable con impresora

 Apertura motorizada

 Auditoría en pantalla

OPCIONES

-  Auditoría en ordenador a través de mando CEU
-  Impresora auditoría en papel
-  Enchufe interior con USB

Aruba 10

- Cód. 10011
- Cód. 10013



Dimensiones	(Al x An x F) mm
Exterior:	192 x 360 x 270
Interior:	180 x 335 x 215
Acabados:	negro/blanco

Aruba 15

- Cód. 10010
- Cód. 10012
- Cód. 10014 (cajón)



Dimensiones	(Al x An x F) mm
Exterior:	192 x 430 x 350
Interior:	180 x 425 x 295
Acabados:	negro/blanco

Serie CAPRI

CAJAS FUERTES



¿Por qué CAPRI?

La serie Capri destaca por su tecnología, ya que se puede programar la apertura de estas cajas fuertes con cualquier tarjeta con chip (tarjeta de hotel, tarjeta de crédito, abono transporte...). Comodidad y diseño al servicio de los hoteles más vanguardistas.



Apertura programable a través de cualquier tarjeta con chip

Apertura sin contacto: Puede abrirse con cualquier tarjeta contactless, incluidas tarjetas bancarias y de transporte

Opción de apertura en dos pasos: Tarjeta y código

Bulones: 2 x Ø18 mm

Orificios para **anclajes** en base y fondo

Código usuario: 3 a 6 dígitos

Código emergencia: 6 dígitos

Auditoría: hasta 100 eventos

Cerradura de emergencia

Teclado retroiluminado

Alimentación: 4 pilas AA (1,5 V)

Toma de corriente exterior de emergencia: USB 5V

Indicaciones de uso en teclado


INCLUIDO DE SERIE

 Pantalla display


 Apertura motorizada

 Luz interior

 Apertura por tarjeta

 Auditoría en pantalla

OPCIONES

 Auditoría en ordenador a través de mando CEU

 Enchufe interior con USB



Cód. 60060

MANDO DE AUDITORÍA

Permite tener acceso a la información de las últimas 200 aperturas, cierres, intentos fallidos de cierre e intentos de apertura con código erróneo. Apertura de caja por medio del mando.

Capri 15

● Cód. 10128



Dimensiones (Al x An x F) mm

Exterior: 192 x 430 x 350

Interior: 180 x 425 x 295

Acabados: negro

MINIBARES

VARIEDAD Y EFICIENCIA ENERGÉTICA

Una bebida fría o un snack a la llegada a la habitación, proporciona al huésped una experiencia altamente placentera. Disponemos de una amplia gama de minibares de diferentes tecnologías, que destacan por su cuidado diseño y su eficiencia energética.

perseo

Serie ÁRTICO 30

MINIBARES

TECNOLOGÍA ABSORCIÓN



¿Por qué ÁRTICO?

Por su sistema de refrigeración silenciosa y diseño funcional y elegante, Ártico es la elección perfecta para habitaciones de hotel, proporcionando comodidad y eficiencia en un espacio compacto, asegurando una experiencia agradable y sin preocupaciones para los huéspedes.

Tecnología Absorción silenciosa.

Potencia: **65 W**

Voltaje: **110 V**

Puerta sólida curvada, asa de agarre superior.

Puerta reversible.

Estantes de plástico transparente.

Control digital, seguro y eficiente.

Descongelación automática.

Iluminación interior LED.

⚡ 65 W • ⚡ 110 V



Ártico 30

● Cód. 93138



Dimensiones
(Al x An x F) mm: 500 x 402 x 440

Capacidad: 28 L

Peso: 16 Kg

Consumo: 0,58 KW-h/24 h

Acabados: negro

Serie ÁRTICO 40

MINIBARES

TECNOLOGÍA ABSORCIÓN



¿Por qué ÁRTICO?

Por su sistema de refrigeración silenciosa y diseño funcional y elegante, Ártico es la elección perfecta para habitaciones de hotel, proporcionando comodidad y eficiencia en un espacio compacto, asegurando una experiencia agradable y sin preocupaciones para los huéspedes.

Tecnología Absorción silenciosa.

Potencia: **65 W**

Voltaje: **120 V**

Puerta sólida curvada, asa de agarre superior.

Puerta reversible.

Estantes de plástico transparente.

Control digital, seguro y eficiente.

Descongelación automática.

Iluminación interior LED.

⚡ 65 W • ⚡ 110 V



Ártico 40

● Cód. 93142



Dimensiones
(Al x An x F) mm: 560 x 402 x 465

Capacidad: 36 L

Peso: 17,5 Kg

Consumo: 0,63 KW-h/24 h

Acabados: negro

Serie VINOTECA

MINIBARES

TECNOLOGÍA TERMOELÉCTRICA



¿Por qué VINOTECA?

Por su estética cuidada y su capacidad para 4 botellas. Ideal para aquellos lugares en los que el espacio es importante. Cuenta con puerta de cristal templado de 5 mm de espesor.

Tecnología termoeléctrica.

Potencia: **65 W**

Voltaje: **120 V**

Temperatura frigorífico: **8-18 °C**

Capacidad: **4 Botellas** / 13 litros.

Silencioso y sin vibraciones.

Interruptor para iluminación ON/OFF.

Control digital de temperatura con display.

Defrost automático.

Bandejas a la misma altura.

Puerta de cristal templado transparente de 5 mm de espesor.

Fácil ajuste para el control de temperatura.

Illuminación interior, LEDs bajo consumo.

⚡ 65 W • ⚡ 120 V



Vinoteca

● Cód. 86002



Dimensiones
(Al x An x F) mm: 500 x 165 x 450

Capacidad: 13 L

Peso: 8,8 Kg

Consumo: 0,75 KW-h/24 h

Acabados: negro

perseo

Serie FROST

MINIBARES

TECNOLOGÍA COMPRESOR



¿Por qué FROST?

Por su control del ruido, pudiendo programar una desconexión durante las horas de descanso para dormir en absoluto silencio.

Elegancia, sobriedad y eficiencia con estantes metálicos, iluminación interior y asa superior.

Tecnología compresor.

Potencia: **60 W**

Voltaje: **110 V**

Función silencio. Permite apagarlo durante la noche y que vuelva a encenderse pasadas las horas seleccionadas.

Puerta sólida, asa de agarre superior.

Puerta reversible.

Estantes metálicos.

Iluminación interior LED.

⚡ 60W

⚡ 110 V



Función silencio. Permite elegir entre 3, 6 o 9 horas de silencio.

Frost 40

● Cód. 93121



Dimensiones (Al x An x F) mm: 555 x 400 x 485

Capacidad: 40 L

Peso: 18 Kg

Consumo: 0,498 KW-h/24 h

Acabados: negro

perseo

Serie NIÁGARA 45

MINIBARES

TECNOLOGÍA COMPRESOR



¿Por qué NIÁGARA?

Por su calidad y versatilidad, con un nivel de ruido ultra bajo, control de temperatura mecánico, estante metálico resistente, patas ajustables en altura y puerta reversible. Ideal para asegurar el confort de tus huéspedes.

Tecnología Compresor.

Potencia: **40 W**

Voltaje: **110-120 V**

Gran potencia de enfriamiento.

Control de temperatura mecánico.

Estante metálico resistente.

Patas ajustables en altura.

Puerta reversible.

Iluminación interior LED.

Accesorio kit de panelado (opcional).

⚡ 40W

⚡ 110 V



Niágara 45

● Cód. 93150



Dimensiones
(Al x An x F) mm: 495 x 444 x 485

Capacidad: 45 L

Peso: 13,4 Kg

Consumo: 0,54 KW-h/24 h

Acabados: negro

Serie GLACIAR 49

MINIBARES

TECNOLOGÍA COMPRESOR



¿Por qué GLACIAR?

Por su gran potencia de enfriamiento y por su diseño. Dispone de congelador. Perfecto para apartamentos vacacionales y hoteles muy especiales.

Tecnología compresor.

Potencia: **85 W**

Voltaje: **120 - 60 Hz**

Gran potencia de enfriamiento.

Respetuoso con el medio ambiente, sin CFC.

Bandejas regulables en altura.

Iluminación interior, LEDs bajo consumo.

Puerta reversible y pie ajustable.

Accesorio kit de panelado (opcional).

⚡ 85 W

⚡ 120 V



Glaciar 49

● Cód. 86027



Dimensiones
(Al x An x F) mm: 530 x 440 x 470

Capacidad: 49 L

Peso: 18 Kg

Consumo: 0,65 KW-h/24 h

Acabados: negro

perseo

Serie GLACIAR 62

MINIBARES

TECNOLOGÍA COMPRESOR



¿Por qué GLACIAR?

Por su gran potencia de enfriamiento y por su diseño. Dispone de congelador. Perfecto para apartamentos vacacionales y hoteles muy especiales.

Tecnología de compresor.

Potencia: **85 W**

Voltaje: **120 - 60 Hz**

Gran potencia de enfriamiento.

Respetuoso con el medio ambiente, sin CFC.

Bandejas regulables en altura.

Iluminación interior, LEDs bajo consumo.

Puerta reversible y pie ajustable.

Accesorio kit de panelado (opcional).

⚡ 85 W

⚡ 120 V



Glaciar 62

● Cód. 86025



Dimensiones
(Al x An x F) mm: 640 x 430 x 480

Capacidad: 62 L

Peso: 20 Kg

Consumo: 0,77 KW-h/24 h

Acabados: negro

Serie GLACIAR GLASS

MINIBARES



¿Por qué GLACIAR GLASS?

Porque muestra las bebidas y los snacks de una forma tan atractiva, que será imposible resistirse a ellas. Además tiene gran potencia de enfriamiento y es eficiente energéticamente.



Tecnología de **compresor**

Potencia: **85 W**

Voltaje: **220 ~ 240 V - 50 Hz**

Gran potencia de enfriamiento

Respetuoso con el medio ambiente, **sin CFC**

Puerta de cristal templado transparente de 3 mm de espesor

Iluminación interior, **LEDs** bajo consumo

Puerta reversible

Opciones: Accesorio kit de panelado

⚡ 85 W • 120 V



Glaciar Glass

● Cód. 86023



Dimensiones
(Al x An x F) mm: 535 x 440 x 470

Capacidad: 49 L

Peso: 18 Kg

Consumo: 0,18 KW-h/24 h

Acabados: negro



CONSEJOS INSTALACIÓN Y MANTENIMIENTO MINIBARES

INSTALACIÓN

El minibar debe ser colocado sobre una superficie sólida y plana, alejado de focos de calor (luz del sol, superficies calientes) y de la humedad.

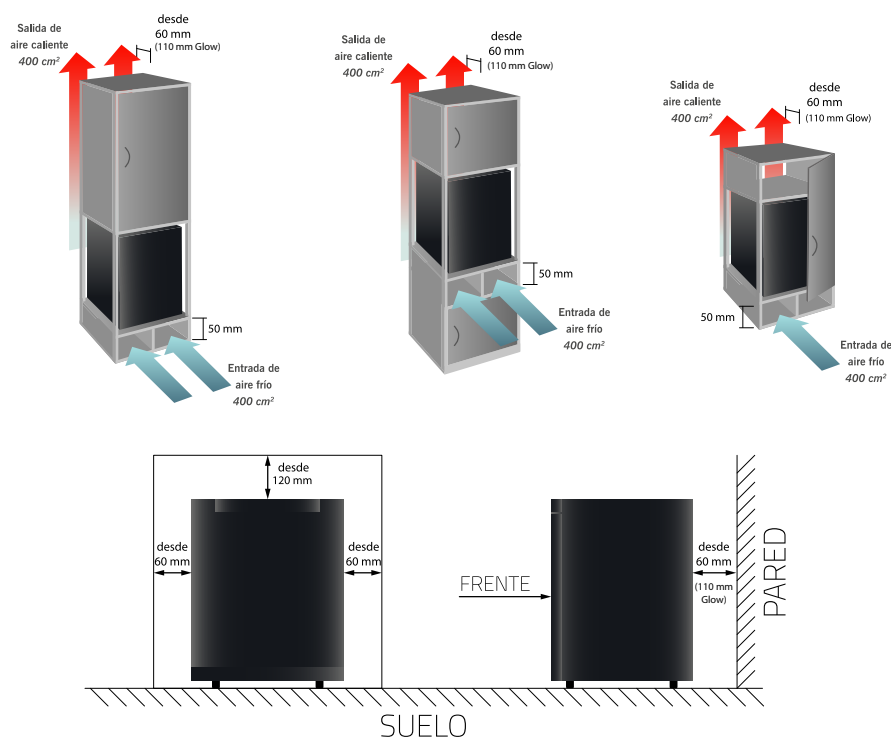
Los sistemas de refrigeración, ubicados en la parte trasera del minibar, requieren de una correcta ventilación para la disipación del calor que generan. Para ello es precisa la circulación del aire, traducida en una entrada de aire por debajo del minibar que lo recorra en toda su profundidad hasta llegar al sistema refrigerante y una salida superior que evacúe el aire caliente. La mejor forma de conseguir una ventilación adecuada es respetando, en la instalación del minibar, los espacios indicados entre el minibar y la superficie donde se instala: 6 cm en los laterales, 12 cm en la parte superior y 6 cm en el fondo, excepto modelos indicados. Debemos prestar especial atención cuando

queramos instalar el minibar dentro de un mueble, ya que en este caso puede resultar difícil asegurar la correcta ventilación, guardando las distancias de seguridad mencionadas anteriormente y a ser posible instalando una rejilla frontal en la puerta del mueble para poder garantizar una buena convención del calor generado hacia el exterior.

Si el minibar no se instala respetando estos espacios para su aireación, se pueden dañar los circuitos electrónicos, lo que conllevará una reducción del rendimiento y un incremento del consumo diario, lo cual supone unas condiciones de funcionamiento no óptimas.

Respetar la distancia de 1 cm en el fondo del minibar y los artículos contenidos en el mismo para lograr la correcta distribución del frío en el interior.

CONSEJOS DE INSTALACIÓN MINIBARES



* Consulte los consejos de instalación concretos para cada modelo de minibar en su manual de instrucciones correspondiente.

MANTENIMIENTO Y AHORRO DE ENERGÍA

Se recomienda limpiar el minibar periódicamente para asegurar un buen mantenimiento del mismo, ya que de lo contrario su funcionamiento se resentirá. Cuando limpie el minibar, desconéctelo de la red, retire los alimentos y saque las bandejas y baldas.

A continuación, utilice un paño húmedo para limpiar el interior. Para llevar a cabo esta tarea, no utilice productos químicos agresivos. Le recomendamos que no llene el minibar en exceso para asegurar un enfriamiento eficaz y uniforme.

Para que el minibar consuma la menor energía posible, debe seguir todas las indicaciones de instalación y mantenimiento que le hemos dado previamente. Tenga también en cuenta que el minibar consumirá menos energía cuanto más frío sea el ambiente en donde se encuentra instalado.

Se recomienda limpiar 1 vez al mes el habitáculo que contiene al minibar, así como aspirar la parte posterior del mismo.

BAÑO Y HABITACIÓN

VARIEDAD Y CALIDAD

Cuidar los pequeños detalles siempre es fundamental para conseguir que el huésped del hotel se sienta como en casa. Para ayudarle a conseguir este objetivo, te presentamos nuestra gama de accesorios de baño y habitación.

Accesorios de baño

Acero inoxidable 304 mate. Diseo contemporáneo / Alta resistencia y durabilidad.

Jabonera

40 x 157 x 120 mm

CÓD. 10401



Porta papel

92 x 171 x 60 mm

CÓD. 10400



Soporte auxiliar papel

153 x 65 x 20 mm

CÓD. 10424



Colgador

30 x 16 x 40 mm

CÓD. 10403



Escobillero

390 x 120 x 120 mm

CÓD. 10402



Toallero

160 x 180 x 60 mm

CÓD. 10404



Soporte toallas

100 x 600 x 240 mm

CÓD. 10407



Barra toallero

16 x 500 / 600 x 60 mm

CÓD. 10405



Acero inoxidable 304 brillo. Fácil instalación, alta resistencia y durabilidad.

Jabonera

60 x 146 x 135 mm

CÓD. 00610



Cesta bañera

30 x 198 x 100 mm

CÓD. 00630



Colgador

55 x 62 x 60 mm

CÓD. 00631



Sop. Aux. Papel

240 x 55 x 120 mm Ø19 mm

CÓD. 00487



Porta papel

130 x 140 x 50 mm

CÓD. 00634



Porta Kleenex

140 x 265 x 55 mm

CÓD. 00629



Barra de seg.

60 x 350 x 80 Ø25 mm

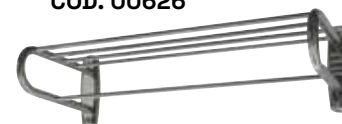
CÓD. 00633



Soporte toallas

175 x 635 x 270 mm

CÓD. 00626



Toallero

55 x 495 x 78 mm

CÓD. 00632



Escobillero

390 x 115 x 155 mm

CÓD. 00628



Cuerda tender

CÓD. 00503



Dispensador gel

1.1 Lts de capacidad

CÓD. 11250



Baño y habitación

Espejo un brazo aumento

1 brazo articulado.
2 espejos: real y de aumento (x3).
Ø espejo: 185 mm.
Extensión máxima brazo articulado: 225 mm.
Ø anclaje a pared: 95 mm.
Altura total: 285 mm.

CÓD. 00610



Espejo aumento cuadrado

1 brazo articulado.
Espejo de aumento (x3).
Lado espejo: 215 mm.
Extensión máxima brazo articulado: 310 mm.
Anclaje a pared: 120 x 51 mm.
Altura total: 230 mm.

CÓD. 93691



Espejo aumento con luz LED

2 brazos articulados.
2 espejos: real y de aumento (x3).
Iluminación LED.
220V.
Ø espejo: 160 mm.
Extensión máxima brazo articulado: 295 mm (180 +115).
Ø anclaje a pared: 120 mm.
Altura total: 350 mm.

CÓD. 93690



Secadora Club con bolsa

⚡ 1650W ⚡ 120V

Tres velocidades.
Interruptor de temperatura.
Botón de accionamiento.
Sin base de sujeción
160 x 230 x 100 mm



CÓD. 10426

Papelera baño Square

Capacidad. 5 L.
Acero inoxidable brillo y pedal de apertura.



CÓD. 03973



CÓD. 03971

Radio K7 blanco

Compatible con la mayoría de móviles y tablets.
Puede reproducir música a través de Bluetooth, desde un teléfono móvil, iPad o tablet.
Reloj despertador con alarma.
Función manos libres
Radio FM stereo
Alimentación AC - 100 a 240 V / 50-60 Hz.



Reposamaletas

Acero inoxidable brillo.
4 bandas de alta resistencia.
Sistema plegable.
610 x 520 x 420 mm.
1,5 Kg.
Acero: Ø25 mm / grosor 0,6 mm.



Serie Vulcano

Cajas fuertes ignífugas de diferentes tamaños.

Certificadas según norma europea LFS 60P EN15659 de resistencia al fuego.



Serie depósito

Caja fuerte con tambor frontal "antipesca" o cajón deslizante con cerradura. Permite que el empleado pueda depositar valores en la caja fuerte sin tener que abrir la puerta.



perseo

by BTV GROUP

CANCÚN · CDMX · ACAPULCO · NUEVO VALLARTA · MONTERREY

MEXICO

Oficina y almacén. Cancún

Calle Los Olivos Mz 66 Lotes 22

SM 310, 77505

Cancún, Q. Roo, México

Tel. +52 998 887 4490

info@btvmexico.com

www.btvmexico.com

ESPAÑA

Central y fábrica. España

Tel. +34 976 108 088

info@perseo.es

www.perseo.es

REPÚBLICA DOMINICANA

Oficina y almacén. Punta Cana

Tel. +1 809 455 0083

gerencia@btvdominicana.com